

Seyðisfjarðarkaupstaður

Ársreikningur 2009

Seyðisfjarðarkaupstaður
Hafnargötu 44
710 Seyðisfjörður

kt. 560269-4559

Seyðisfjarðarkaupstaður

Ársreikningur 2009

Efnisyfirlit

Áritanir endurskoðenda og skoðunamanna.....	2
Áritun bæjarstjórnar og bæjarstjóra.....	3
Rekstrarreikningur.....	4
Efnahagsreikningur.....	5-6
Yfirlit um sjóðstreymi.....	7
Heildaryfirlit um rekstur - í þúsundum króna.....	8
Efnahagsyfirlit - í þúsundum króna.....	9-10
Skýringar og sundurliðanir.....	11-21

Áritun óháðs endurskoðanda og skoðunarmanna

Til bæjarstjórnar Seyðisfjarðarkaupstaðar

Við höfum endurskoðað meðfylgjandi ársreikning Seyðisfjarðarkaupstaðar fyrir árið 2009. Ársreikningurinn hefur að geyma áritun bæjarstjórnar, rekstrarreikning, efnahagsreikning, yfirlit um sjóðstreymi, heildaryfirlit um rekstur, efnahagsyfirlit og skýringar nr. 1 – 14.

Ábyrgð stjórnenda á ársreikningnum

Stjórnendur eru ábyrgir fyrir gerð og framsetningu ársreikningsins í samræmi við lög um ársreikninga. Samkvæmt því ber þeim að skipuleggja, innleiða og viðhalda innra eftirliti sem varðar gerð og framsetningu ársreiknings, þannig að hann sé í meginatriðum án verulegra annmarka, hvort heldur er vegna sviksemi eða mistaka. Ábyrgð stjórnenda nær einnig til þess að beita viðeigandi reikningsskilaaðferðum og reikningshaldslegu mati miðað við aðstæður.

Ábyrgð endurskoðenda

Ábyrgð okkar felst í því álitum sem við látum í ljós á ársreikningnum á grundvelli endurskoðunarinnar. Endurskoðað var í samræmi við alþjóðlega endurskoðunarstaðla. Okkur ber að fara eftir settum síðareglum og skipuleggja og haga endurskoðuninni þannig að nægjanleg víska fái um að ársreikningurinn sé án verulegra annmarka.

Endurskoðun felur í sér aðgerðir til að staðfesta fjárhæðir og skýringar í ársreikningnum. Val á endurskoðunaraðgerðum byggist á faglegu mati endurskoðandans, meðal annars á þeirri hættu að verulegir annmarkar séu á ársreikningnum, vegna sviksemi eða mistaka. Við áhættumatið er tekið tillit til þess innra eftirlits sveitarfélagsins sem varðar gerð og framsetningu ársreikningsins, til þess að skipuleggja viðeigandi endurskoðunaraðgerðir, en ekki til þess að gefa álit á virkni innra eftirlits sveitarfélagsins. Endurskoðun felur einnig í sér mat á þeim reikningsskilaaðferðum og matsaðferðum sem stjórnendur beita við gerð ársreikningsins sem og mat á framsetningu hans í heild.

Við teljum að við endurskoðunina höfum við aflað nægilegra og viðeigandi gagna til að byggja álit okkar á.

Álit

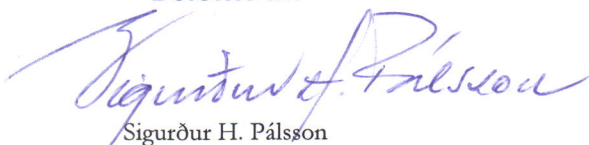
Það er álit okkar að ársreikningurinn gefi glögga mynd af rekstri Seyðisfjarðarkaupstaðar á árinu 2009, efnahag 31. desember 2009, og breytingu á handbæru fé á árinu 2009, í samræmi við lög og reikningsskilareglur sveitarfélaga.

Ábending

Án þess að gera fyrirvara við ofangreint álit okkar vekjum við athygli á skýringu nr. 2 í ársreikningnum, en þar er gerð grein fyrir veltufjárlutfalli sveitarfélagsins í árslok 2009, sem var aðeins 0,80, og námu skammtímaskuldir umfram veltufjármuni þá um 30,0 millj. kr. Í fjárhagsáætlun ársins 2010 er gert ráð fyrir að veltufé frá rekstri verði rúmar 42 millj. kr. á því ári, en það nam 18,3 millj. kr. á árinu 2009.

Egilsstöðum, 28. apríl 2010


Deloitte hf.



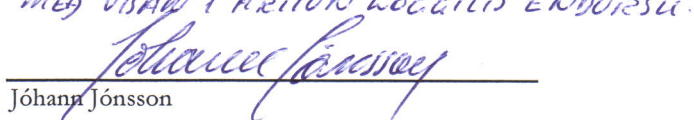
Sigurður H. Pálsson
endurskoðandi

Við undirritaðir, kjörnir skoðunarmenn Seyðisfjarðarkaupstaðar, höfum yfirfarið framangreindan ársreikning og leggjum til að hann verði samþykktur.

Seyðisfirði, 28. apríl 2010



Jóhann Grétar Einarsson

MEÐ VISAU Í ÁRITUN LÖGQILTS ENDURS.


Jóhann Jónsson

Áritun bæjarstjórnar og bæjarstjóra

Ársreikningur Seyðisfjarðarkaupstaðar er gerður í samræmi við sveitarstjórnarlög, lög um ársreikninga, reglugerð um bókhald og ársreikninga sveitarfélaga og auglýsingar samgönguráðuneytisins um reikningsskil sveitarfélaga. Í ársreikningnum er gerð grein fyrir reikningsskilaaðferðum og þeim breytingum sem á þeim hafa orðið frá fyrra ári.

Rekstrartekjur bæjarfélagsins á árinu námu 608,0 mkr. samkvæmt samanteknum rekstrarreikningi fyrir A- og B-hluta en fjárhagsáætlun gerði ráð fyrir rekstrartekjum að fjárhæð 559,9 mkr. Rekstrartekjur A-hluta námu 497,3 mkr., en fjárhagsáætlun gerði ráð fyrir rekstrartekjum að fjárhæð 455,3 mkr.

Álagningarhlutfall útsvars var 13,28% sem er lögbundið hámark þess. Álagningarhlutfall fasteignaskatts á íbúðarhúsnæði nam 0,40%, en lögbundið hámark er 0,62%, og 1,65% vegna atvinnuhúsnæðis, sem er lögbundið hámark.


Rekstrarniðurstaða bæjarfélagsins samkvæmt samanteknum rekstrarreikningi A og B hluta var neikvæð um 132,6 mkr. en samkvæmt fjárhagsáætlun var gert ráð fyrir 101,1 mkr. neikvæðri rekstrarniðurstöðu. Rekstrarniðurstaða A-hluta var neikvæð um 58,4 mkr. en fjárhagsáætlun gerði ráð fyrir neikvæðri rekstrarniðurstöðu að fjárhæð 28,6 mkr. Eigið fé bæjarfélagsins í árslok var neikvætt um 238,4 mkr., en eigið fé A-hluta var jákvætt um 56,1 mkr.

Laun og launatengd gjöld á árinu námu alls 302,9 mkr. en starfsmannafjöldi hjá bæjarfélaginu var að meðaltali um 54. Laun bæjarstjórnar og bæjarstjóra námu alls 14,1 mkr. á árinu 2009.

Íbúafjöldi Seyðisfjarðar 1. desember 2009 var 706 og hafði þá fækkað um ellefu íbúa frá fyrra ári.

Bæjarstjórn Seyðisfjarðar og bæjarstjóri staðfesta hér með ársreikning Seyðisfjarðarkaupstaðar fyrir árið 2009 með undirritun sinni.

Seyðisfirði, 28. apríl 2010



Ólafur Hr. Sigurðsson
bæjarstjóri

Bæjarstjórn Seyðisfjarðar

Katrín Ragnisdóttir
Svava Lárusdóttir
Eldbjörg Guðmundsdóttir
Stefán Smíni Magnússon
Magrét Vera Knútsdóttir
Vilhjálmur Jónsson

Rekstrarreikningur ársins 2009

	Skýr.	Sveitarsjóður			Samantekinn ársreikningur		
		2009	Áætlun	2008	2009	Áætlun	2008
Tekjur							
	4						
Skatttekjur án framlaga jöfnunarsjóðs		286.948	262.900	262.985	286.948	262.900	262.985
Framlög jöfnunarsjóðs sveitarfélaga		95.472	116.563	117.291	95.472	116.563	117.291
Aðrar tekjur		114.896	75.804	98.894	225.580	180.445	204.409
		<u>497.316</u>	<u>455.267</u>	<u>479.170</u>	<u>608.000</u>	<u>559.908</u>	<u>584.685</u>
Gjöld							
Laun og annar starfsmannakostnaður	5	285.339	253.948	257.505	302.880	270.836	274.656
Breyting lífeyrisskuldbindinga		6.363	6.500	23.125	6.363	6.500	23.125
Annar rekstrarkostnaður		215.840	165.380	192.704	264.103	199.325	231.137
		<u>507.541</u>	<u>425.828</u>	<u>473.335</u>	<u>573.345</u>	<u>476.661</u>	<u>528.919</u>
Rekstrarniðurstaða fyrir afskriftir		(10.225)	29.439	5.835	34.656	83.247	55.767
Afskriftir		(18.172)	(18.265)	(18.776)	(40.162)	(41.683)	(39.886)
Sölutap af fastafjármunum		0	0	0	(6.340)	0	0
		<u>(18.172)</u>	<u>(18.265)</u>	<u>(18.776)</u>	<u>(46.502)</u>	<u>(41.683)</u>	<u>(39.886)</u>
Rekstrarniðurstaða fyrir fjármagnsliði		(28.397)	11.174	(12.941)	(11.846)	41.564	15.880
Fjármunatekjur og (fjármagnsgjöld)	6	(29.955)	(39.807)	(23.760)	(120.780)	(142.691)	(156.515)
		<u>(29.955)</u>	<u>(39.807)</u>	<u>(23.760)</u>	<u>(120.780)</u>	<u>(142.691)</u>	<u>(156.515)</u>
Rekstrarniðurstaða		<u>(58.352)</u>	<u>(28.633)</u>	<u>(36.701)</u>	<u>(132.627)</u>	<u>(101.127)</u>	<u>(140.635)</u>

Efnahagsreikningur

Eignir

	Skýr.	Sveitarsjóður		Samantekin reikningskil	
		31.12. 2009	31.12. 2008	31.12. 2009	31.12. 2008
Fastafjármunir					
Varanlegir rekstrarfjármunir	7				
Fasteignir		274.745	266.987	415.121	412.395
Hafnarmannvirki				141.624	166.123
Vatnsveitu- og holræsakerfi		82.143	85.563	251.023	223.188
Vélar, áhöld og tæki		26.146	26.906	27.103	27.971
		<u>383.033</u>	<u>379.456</u>	<u>834.872</u>	<u>829.677</u>
Áhættufjármunir og langtímakröfur					
Eignarhlutar í félögum	8	89.253	100.434	90.157	110.976
Langtímakröfur	9		6.892		6.892
Langtímakröfur á eigin fyrirtæki		60.743	64.336		
		<u>149.996</u>	<u>171.662</u>	<u>90.157</u>	<u>117.868</u>
Fastafjármunir		<u>533.030</u>	<u>551.118</u>	<u>925.029</u>	<u>947.545</u>
Veltufjármunir					
Skammtímakröfur	10				
Óinnheimtar tekjur		32.360	24.403	39.894	30.363
Aðrar skammtímakröfur		18.592	21.164	23.146	25.536
Næsta árs afborganir langt.krafna		16.037	14.167	6.892	6.072
Viðskiptakröfur á eigin fyrirtæki		34.388	14.248		
		<u>101.378</u>	<u>73.983</u>	<u>69.931</u>	<u>61.971</u>
Handbært fé					
Bankainnstæður		51.299	118.665	51.308	118.748
		<u>51.299</u>	<u>118.665</u>	<u>51.308</u>	<u>118.748</u>
Veltufjármunir		<u>152.677</u>	<u>192.648</u>	<u>121.239</u>	<u>180.719</u>
Eignir		<u>685.706</u>	<u>743.766</u>	<u>1.046.268</u>	<u>1.128.264</u>

31.12. 2009

Eigið fé og skuldir

	Skýr.	Sveitarsjóður		Samantekinn ársreikningur	
		31.12. 2009	31.12. 2008	31.12. 2009	31.12. 2008
Eigið fé					
Eigið fé	11	56.106	114.458	(238.376)	(105.749)
Eigið fé		<u>56.106</u>	<u>114.458</u>	<u>(238.376)</u>	<u>(105.749)</u>
Skuldbindingar					
Lífeyrisskuldbindingar	12	200.085	198.566	200.085	198.566
		<u>200.085</u>	<u>198.566</u>	<u>200.085</u>	<u>198.566</u>
Langtímaskuldir					
	13				
Skuldir við Lánasjóð sveitarfélaga		215.388	213.607	485.804	445.198
Skuldir við aðrar lánastofnanir		147.934	146.905	523.629	511.662
Næsta árs afborganir		(33.517)	(30.367)	(76.274)	(67.662)
		<u>329.805</u>	<u>330.146</u>	<u>933.160</u>	<u>889.198</u>
Skammtímaskuldir					
Viðskiptaskuldir		42.296	54.221	42.296	54.221
Aðrar skammtímaskuldir.....		23.897	16.009	32.829	24.367
Næsta árs afborganir langtímalána.....	14	33.517	30.367	76.274	67.662
		<u>99.710</u>	<u>100.596</u>	<u>151.399</u>	<u>146.249</u>
Skuldir og skuldbindingar		<u>629.600</u>	<u>629.308</u>	<u>1.284.644</u>	<u>1.234.013</u>
Eigið fé og skuldir		<u>685.706</u>	<u>743.766</u>	<u>1.046.268</u>	<u>1.128.264</u>
Rekstrarleigusamningar:					
Skuldbindingar vegna rekstrarleigusamninga		0	0	0	0
		<u>0</u>	<u>0</u>	<u>0</u>	<u>0</u>

Yfirlit um sjóðstreymi ársins 2009

	Skýr.	Sveitarsjóður		Samantekin reikningskil	
		2009	2008	2009	2008
Rekstrarhreyfingar					
Niðurstaða ársins		(58.352)	(36.701)	(132.627)	(140.635)
Liðir sem ekki hafa áhrif á fjárstreymi:					
Reiknaðar afskriftir	7	18.172	18.776	40.162	39.886
Sölutap af fastafjármunum				6.340	
Verðbætur og gengismunur		23.177	38.329	77.986	144.815
Afskrifuð hlutafjáreign		11.181		20.107	
Breyting á lífeyrisskuldb.	12	6.363	23.125	6.363	23.125
Veltufé frá rekstri		540	43.529	18.331	67.192
Breytingar á skammtíaliðum:					
Skammtímakröfur, lækkun (hækkun)		(5.385)	(1.350)	(6.429)	(1.684)
Skammtímaskuldir, (lækkun)		(4.036)	(1.278)	(3.462)	(121)
Handbært fé frá rekstri		(8.881)	40.901	8.440	65.387
Fjárfestingarhreyfingar					
Fjárfesting í varanl. rekstrarfjárm.	7	(21.749)	(36.930)	(56.697)	(48.373)
Söluverð seldra rekstrarfjármuna	7			5.000	
Eignarhlutir í félögum, breyting	8		800		(2.319)
Langtímakröfur, breyting	9	14.167	12.039	6.072	5.350
Fjárfestingarhreyfingar		(7.582)	(24.091)	(45.625)	(45.343)
Fjármögnunarhreyfingar					
Viðskiptastaða eigin fyrirt., breyt.		(20.139)	843		
Tekin ný langtímalán	13	10.000	35.000	49.000	60.000
Afborganir langtímalána	13	(35.920)	(20.481)	(74.412)	(48.099)
Afborganir lífeyrisskuldbindinga	12	(4.844)	(4.459)	(4.844)	(4.459)
Fjármögnunarhreyfingar		(50.903)	10.902	(30.256)	7.442
Hækkun handbærs fjár		(67.366)	27.712	(67.441)	27.486
Handbært fé í upphafi árs		118.665	90.953	118.748	91.262
Handbært fé í lok árs		51.299	118.665	51.308	118.748

Heildaryfirlit um rekstur ársins 2009

	Skatt-tekjur	Framlög jöfnunar-sjóðs	Aðrar tekjur	Samtals tekjur	Laun og launatengd gjöld	Breyting lífeyris-skuldb.	Annar rekstrar-kostnaður	Afskriftir	Samtals rekstrar-gjöld	Fjármunat. og (fjármagnsgj.)	Niðurstaða	Fjárhags-áætlun
Aðalsjóður												
00 - Skatttekjur	286.948	91.587		378.535							378.535	375.263
02 - Félagsþjónusta		3.885	236	4.121	17.766		11.813		29.579		(25.458)	(24.338)
04 - Fræðslu- og uppeldismál			12.578	12.578	151.470		52.216		203.686		(191.109)	(173.325)
05 - Menningarmál			13.799	13.799	7.694		30.416		38.109		(24.310)	(23.992)
06 - Æskulýðs- og íþróttamál			22.880	22.880	21.771		67.168		88.939		(66.059)	(47.787)
07 - Brunamál og almannavarnir			2.113	2.113	157		9.548		9.705		(7.592)	(9.549)
08 - Hreinlætismál			14.269	14.269	1.051		22.952		24.003		(9.735)	(6.884)
09 - Skipulags- og byggingamál			43	43	1.531		7.732		9.262		(9.219)	(5.597)
10 - Umferðar- og samgöngumál			7.246	7.246			31.038		31.038		(23.792)	(7.946)
11 - Umhverfismál			615	615	10.308		7.706		18.014		(17.399)	(13.860)
13 - Atvinnumál			10.120	10.120	6.404		11.060		17.464		(7.344)	(8.556)
20 - Framlög til B-hluta fyrirtækja							880		880		(880)	(880)
21 - Sameiginlegur kostnaður			10.511	10.511	31.149		20.768		51.917		(41.406)	(33.275)
22 - Breyting lífeyrisskuldbindinga						6.363			6.363		(6.363)	(6.500)
28 - Fjármagnsliðir										11.308	11.308	19.851
Aðalsjóður samtals	286.948	95.472	94.411	476.831	249.301	6.363	273.296		528.959	11.308	(40.821)	32.625
Aðrir sjóðir og stofnanir í A hluta												
Eignasjóður Seyðisfjarðarkaupstaðar			77.355	77.355			19.371	16.858	36.229	(41.142)	(16)	(42.527)
Áhaldahús Seyðisfjarðarkaupstaðar			32.442	32.442	36.038		12.484	1.314	49.836	(121)	(17.515)	(18.731)
Millifærslur			(89.311)	(89.311)			(89.311)		(89.311)			
Aðrir sjóðir og stofnanir samtals			20.486	20.486	36.038		(57.456)	18.172	(3.246)	(41.263)	(17.531)	(61.258)
Rekstur sveitarsjóðs samtals	286.948	95.472	114.896	497.316	285.339	6.363	215.840	18.172	525.713	(29.955)	(58.352)	(28.633)
Sjóðir og fyrirtæki í B hluta												
Hafnarsjóður Seyðisfjarðarkaupstaðar			87.640	87.640	16.317		44.565	20.314	81.196	(47.110)	(40.665)	(29.058)
Vatnsveita Seyðisfjarðarkaupstaðar			18.608	18.608	1.224		9.263	870	11.356	(5.733)	1.519	441
Fráveita Seyðisfjarðarkaupstaðar			9.648	9.648			3.996	4.512	8.508	(17.949)	(16.808)	(19.719)
Leigugeignir Seyðisfjarðarkaupstaðar			1.442	1.442			2.480	1.391	3.872	(6.748)	(9.177)	(10.593)
Félagslegar íbúðir Seyðisfirði			8.609	8.609			3.223	1.243	4.465	(13.286)	(9.143)	(13.565)
Millifærslur			(15.263)	(15.263)			(15.263)		(15.263)			
Sjóðir og fyrirtæki í B-hluta samtals			110.684	110.684	17.541		48.263	28.330	94.134	(90.825)	(74.275)	(72.494)
Rekstur A og B hluta samtals	286.948	95.472	225.580	608.000	302.880	6.363	264.103	46.502	619.847	(120.780)	(132.627)	(101.127)

Efnahagsyfirlit 31.12. 2009

	Aðal- sjóður	Eigna- sjóður	Áhalda- hús	Samtals		Hafnar- sjóður	Vatns- veita	Fráveita	Leigu- húsnæði	Félagsl. íbúðir	Samtals		Saman- tekinn reikningur
				Milli- færslur	A - hluta stofnanir						B - hluta stofnanir	Milli- færslur	
Eignir													
Fastafjármunir													
Varanlegir rekstrarfjármunir													
Fasteignir		273.329	1.416		274.745	18.764			18.312	103.301		140.376	415.121
Hafnarmannvirki						141.624						141.624	141.624
Veitumannvirki og gatnakerfi		82.143			82.143		32.849	136.031				168.880	251.023
Vélar, áhöld og tæki		14.505	11.641		26.146	603	355					958	27.103
		369.976	13.057		383.033	160.991	33.204	136.031	18.312	103.301		451.838	834.872
Áhættufjármunir og langtímakröfur													
Eignahlutir í félögum	89.253				89.253	904						904	90.157
Langtímakröfur													
Langtímakröfur á eigin fyrirtæki - A	202.202			(202.202)									
Langtímakröfur á eigin fyrirtæki - B	60.743				60.743							(60.743)	
	352.198			(202.202)	149.996	904						904	(60.743)
Fastafjármunir	352.198	369.976	13.057	(202.202)	533.030	161.895	33.204	136.031	18.312	103.301		452.743	(60.743)
Veltufjármunir													
Skammtímakröfur													
Óinnheimtar tekjur	32.360				32.360	6.403	1.114			16		7.533	39.894
Aðrar skammtímakröfur	18.592				18.592	4.553						4.553	23.146
Skammtímakröfur á eigin fyrirtæki - A	152.980			(152.980)									
Skammtímakröfur á eigin fyrirtæki - B	34.388				34.388	58.156	12.136					70.291	(104.679)
Næsta árs afborgun langtímakrafna	6.892				6.892								6.892
Næsta árs afborgun langtímakrafna - A	35.896			(35.896)									
Næsta árs afborgun langtímakrafna - B	9.146				9.146							(9.146)	
Handbært fé	51.299				51.299	9						9	51.308
Veltufjármunir	341.553			(188.876)	152.677	69.121	13.250			16		82.387	(113.825)
Eignir samtals	693.751	369.976	13.057	(391.078)	685.706	231.016	46.454	136.031	18.312	103.317		535.129	(174.568)

Efnahagsyfirlit 31.12. 2009

	Aðal- sjóður	Eigna- sjóður	Áhalda- hús	Milli- færslur	Samtals A - hluta stofnanir	Hafnar- sjóður	Vatns- veita	Fráveita	Leigu- húsnæði	Félagsl. íbúðir	Samtals B - hluta stofnanir	Milli- færslur	Saman- tekinn reikningur
Skuldir og eigið fé													
Eigið fé													
Eigið fé	163.818	(18.433)	(89.279)		56.106	(89.322)	2.008	(62.042)	(45.346)	(99.780)	(294.482)		(238.376)
	163.818	(18.433)	(89.279)		56.106	(89.322)	2.008	(62.042)	(45.346)	(99.780)	(294.482)		(238.376)
Skuldbindingar													
Lífeyrisskuldbindingar	200.085				200.085								200.085
Langtímaskuldir													
Skuldabréf hjá Lánasjóði sveitarfélaga	125.659	89.729			215.388	101.538	36.318	132.561			270.417		485.804
Skuldabréf hjá bönkum og sparisjóðum	1.173		1.798		2.971	37.612			11.630	136.958	186.200		189.171
Skuldabréf hjá öðrum lánastofnunum	137.919	7.044			144.963	175.533			2.801	11.161	189.495		334.459
Skuldir við eigin fyrirtæki - A		238.098		(238.098)									
Skuldir við eigin fyrirtæki - B							7.726	17.872	44.291		69.889	(69.889)	
Næsta árs afborganir	(23.763)	(44.110)	(1.541)	35.896	(33.517)	(22.243)	(7.480)	(15.187)	(3.171)	(3.820)	(51.902)	9.146	(76.274)
	240.988	290.762	257	(202.202)	329.805	292.440	36.564	135.245	55.550	144.298	664.098	(60.743)	933.160
Skammtímaskuldir													
Viðskiptaskuldir	42.296				42.296								42.296
Skuldir við eigin fyrirtæki - A		52.442	100.538	(152.980)									
Skuldir við eigin fyrirtæki - B								45.191	4.763	54.726	104.679	(104.679)	
Næsta árs afborganir langtímaskulda	23.763	8.213	1.541		33.517	22.243	3.693	12.493	508	3.820	42.757		76.274
Næsta árs afborganir langtímaskulda - A		35.896		(35.896)									
Næsta árs afborganir langtímaskulda - B							3.787	2.694	2.664		9.146	(9.146)	
Aðrar skammtímaskuldir	22.801	1.097			23.897	5.655	401	2.450	173	252	8.932		32.829
	88.859	97.648	102.079	(188.876)	99.710	27.898	7.881	62.828	8.107	58.799	165.513	(113.825)	151.399
Skuldir og skuldbindingar	529.933	388.410	102.336	(391.078)	629.600	320.338	44.446	198.073	63.657	203.097	829.611	(174.568)	1.284.644
Skuldir og eigið fé	693.751	369.976	13.057	(391.078)	685.706	231.016	46.454	136.031	18.312	103.317	535.129	(174.568)	1.046.268

Skýringar

1. Almennar upplýsingar

Ársreikningurinn er gerður í samræmi við sveitarstjórnarlög, nr. 45/1998, lög um ársreikninga, nr. 144/1994, lög um bókhald nr. 145/1994, reglugerð nr. 696/1996 um framsetningu og innihald ársreikninga og samstæðureikninga, reglugerð um bókhald og ársreikninga sveitarfélaga nr. 944/2000 og auglýsingu um reikningsskil sveitarfélaga nr. 790/2001, með síðari breytingum.

Starfsemi bæjarfélagsins er skipt í A og B-hluta, sbr. 60. grein sveitarstjórnarlaga nr. 45/1998. Til A-hluta telst bæjarsjóður, sem er aðalsjóður bæjarfélagsins auk annarra sjóða og stofnana er sinna starfsemi sem að hluta eða öllu leyti eru fjármögnuð með skatttekjum, en auk aðalsjóðs er um að ræða Eignasjóð og Áhaldahús.

Til B-hluta teljast stofnanir bæjarfélagsins, fyrirtæki og aðrar rekstrareiningar sem að hálfu eða meiri hluta eru í eigu bæjarfélagsins og eru reknar sem fjárhagslega sjálfstæðar einingar. Þau fyrirtæki og stofnanir sem falla undir B-hluta eru: Hafnarsjóður, Vatnsveita, Fráveita, Leigugeignir og Félagslegar íbúðir.

Ársreikningur Seyðisfjarðarkaupstaðar fyrir árið 2009 hefur að geyma ársreikning fyrir þær rekstrareiningar sem falla undir A-hluta starfsemi bæjarfélagsins og samantekinn ársreikning fyrir alla starfsemi þess, þ.e. fyrir A og B hluta.

Fjárhagsáætlun Seyðisfjarðarkaupstaðar fyrir árið 2009 er hluti ársreikningsins og er birt í rekstrarreikningi og heildaryfirliti um rekstur.

2. Fjárhagsstaða

Í árslok 2009 er veltufjárhlutfall sveitarfélagsins 0,80, og námu skammtímaskuldir umfram veltufjármuni þá um 30,0 millj. kr. Í fjárhagsáætlun ársins 2010 er gert ráð fyrir að veltufé frá rekstri verði rúmar 42 millj. kr. á því ári, en það nam 18,3 millj. kr. á árinu 2009.

3. Helstu reikningsskilaaðferðir

Grundvöllur reikningsskilanna

Ársreikningurinn er í samræmi við lög og reglur og viðtekna reikningsskilavenju á Íslandi. Við gerð hans er í öllum meginatriðum fylgt sömu reikningsskilaaðferðum og á fyrra ári. Ársreikningurinn er gerður eftir kostnaðarverðsaðferð.

Ársreikningur bæjarsjóðs

Ársreikningur A-hluta tekur til Aðalsjóðs, Eignasjóðs og Áhaldahúss. Í ársreikningnum eru færð út öll veruleg innbyrðis viðskipti og viðskiptastöður á milli þessarra sjóða.

Samantekinn ársreikningur

Samantekinn ársreikningur tekur til bæjarsjóðs og B-hluta fyrirtækjanna Hafnarsjóðs, Vatnsveitu, Fráveitu, Leigugeigna og Félagslegra íbúða. Í samantekna ársreikningnum eru ársreikningarnir lagðir saman, en öll veruleg viðskipti og viðskiptastöður á milli bæjarsjóðs og fyrirtækja sem mynda samantekna ársreikninginn eru ekki meðtalin í honum.

Eftirfarandi er samantekt á helstu reikningsskilaaðferðum sveitarfélagsins.

Mat og ákvarðanir

Við gerð ársreiknings þurfa stjórnendur, í samræmi við lög um ársreikninga, að taka ákvarðanir, meta og draga ályktanir sem hafa áhrif á eignir og skuldir á reikningsskiladegi, upplýsingar í skýringum og tekjur og gjöld. Við mat og ályktanir er byggt á reynslu og ýmsum öðrum þáttum sem taldir eru viðeigandi og mynda grundvöll þeirra ákvarðana sem teknar eru um bókfært verð eigna og skulda sem ekki liggur fyrir með öðrum hætti.

Skýringar

3. Helstu reikningsskilaaðferðir (framhald)

Innlausn tekna

Til skatttekna flokkast útsvar, fasteignaskattur og framlag úr jöfnunarsjóði sveitarfélaga auk annarra tekna með skattgildi, svo sem lóðarleiga.

Útsvar er tekjufært samkvæmt staðgreiðsluskilagreinum og endanlegri álagningu ársins á undan, en aðrar skatttekjur eru tekjufærðar við álagningu þeirra.

Til lækkunar skatttekna eru færðar reiknaðar niðurfærslur til að mæta vanhöldum er kunna að verða á innheimtu skatttekna.

Þjónustutekjur eru tekjufærðar þegar þjónusta hefur verið innt af hendi og reikningur gerður fyrir henni.

Áfallnar vaxtatekjur eru færðar til tekna í samræmi við vaxtakjör viðkomandi eigna, en arðstekjur eru tekjufærðar þegar réttur til þeirra hefur skapast.

Gjaldfærslur á tímabil

Gjöld eru færð í ársreikninginn á því tímabili sem til þeirra er stofnað og kröfuréttur seljanda hefur myndast.

Verðlags- og gengisviðmið

Eignir og skuldir, sem bundnar eru vísitölu eða gengi erlendra gjaldmiðla, eru færðar í ársreikninginn miðað við verðlag eða gengi í árslok. Verðbætur og gengismunur sem myndast er færður meðal fjármagnsgjalda í rekstrarreikningi.

Fjármagnskostnaður

Allur fjármagnskostnaður er færður í rekstrarreikning á því tímabili þegar hann fellur til.

Niðurfærslur eigna

Langtímakröfur, óinnheimtar skatttekjur og aðrar útstandandi skammtímakröfur hafa verið metnar með tilliti til tapsáhættu og færðar niður með óbeinni afskrift í ársreikningi. Ekki er hér um endanlega afskrift að ræða heldur er myndaður mótreikningur sem mæta á þeim kröfum sem kunna að tapast. Breyting á niðurfærslu sem þannig er ákveðin að teknu tilliti til endanlegra tapaðra krafna á reikningsárinu er færð í rekstrarreikning.

Varanlegir rekstrarfjármunir

Fasteignir og aðrir varanlegir rekstrarfjármunir bæjarsjóðs eru upphaflega skráðir á kostnaðarverði, en á árinu 2001 voru eldri eignir þó færðar á matsverði sbr. þáverandi viðmiðun ráðuneytis sveitarstjórnarmála eða framreiknuðu upphaflegu kostnaðarverði, ef það lá fyrir. Kostnaðarverð varanlegra rekstrarfjármuna samanstendur af kaupverði þeirra og þeim kostnaði sem hlýst af öflun þeirra og endurbótum.

Afskriftir eru reiknaðar af stofnverði varanlegra rekstrarfjármuna að frádregnum framlögum til þeirra og gjaldfærðar línulegri afskrift á áætluðum endingartíma eignanna. Afskriftatími eigna hefst þegar þær eru teknar í notkun. Ef rekstrarfjármunur er enn í notkun eftir að afskriftatíminn er á enda, er skilið eftir niðurlagsverð sem samsvarar eins árs afskrift, en þó ekki meira en sem svarar til 10% af stofnverði. Áætlaður nýtingartími eignanna greinist þannig:

Fasteignir	25 til 40 ár
Gatnakerfi	25 ár
Hafnarmannvirki	10 til 25 ár
Veitukerfi	25 ár
Aðrar eignir	10 ár

Skýringar

3. Helstu reikningsskilaaðferðir (framhald)

Eignarhlutar í félögum

Eignarhlutar bæjarsjóðs í félögum eru færðir á kostnaðarverði í ársreikningi.

Eignir utan efnahags

Lönd og lóðir í eigu Seyðisfjarðarkaupstaðar eru ekki færðar til eignar í efnahagsreikningi.

Langtímakröfur

Langtímakröfur eru færðar til eignar eins og lánakjör segja til um. Næsta árs og gjaldfallnar afborganir langtímakrafna eru færðar á meðal veltufjármuna. Kröfurnar eru færðar niður til að mæta vanhöldum við innheimtu þeirra, sbr kafla hér framar um niðurfærslu eigna.

Skammtímakröfur

Skammtímakröfur eru færðar á nafnverði auk áfallinna vaxta ef um vaxtaberandi kröfur er að ræða. Kröfurnar eru færðar niður til að mæta vanhöldum við innheimtu þeirra.

Handbært fé

Handbært fé samanstendur af innstæðum í bönkum og sambærilegum eignum sem eiga það sameiginlegt að geta verið handbærar innan þriggja mánaða.

Skuldbindingar

Skuldbindingar vegna lífeyrisréttinda starfsmanna sveitarfélagsins eru færðar meðal skuldbindinga í efnahagsreikningi á grundvelli tryggingafræðilegs útreiknings. Breytingar á skuldbindingunum á árinu eru gjaldfærðar í rekstrarreikningi.

Langtímaskuldir

Langtímaskuldir eru færðar til verðlags í árslok eins og lánakjör segja til um. Næsta árs afborganir langtímaskulda eru færðar meðal skammtímaskulda.

Skammtímaskuldir

Skammtímaskuldir eru færðar til skuldar í efnahagsreikningi á nafnverði að teknu tilliti til gengismunar og áfallinna vaxta ef um vaxtaberandi skuldir er að ræða.

Skýringar

4. Rekstrartekjur

Rekstrartekjur greinast þannig:

	A-hluti 2009	B-hluti 2009	Samantekið 2009	Áætlun
Skatttekjur án framlaga Jöfnunarsjóðs				
Útsvör	237.040	0	237.040	210.000
Fasteignaskattur	44.108	0	44.108	46.600
Lóðarleiga	5.800	0	5.800	6.300
	<u>286.948</u>	<u>0</u>	<u>286.948</u>	<u>262.900</u>
Framlög Jöfnunarsjóðs sveitarfélaga				
Framlag vegna fasteignaskatts	34.376	0	34.376	40.000
Útgjaldajöfnunarframlag	20.925	0	20.925	20.500
Almennt jöfnunarframlag	18.171	0	18.171	22.500
Aukaframlög	14.325		14.325	21.000
Framlag vegna sérþarfa fatlaðra	3.240	0	3.240	3.240
Framlag vegna nýbúafræðslu	550	0	550	660
Framlag vegna íbúafækkunar		0	0	4.463
Framlag vegna húsaleigubóta	3.885	0	3.885	4.200
	<u>95.472</u>	<u>0</u>	<u>95.472</u>	<u>116.563</u>
Aðrar tekjur				
Aðalsjóður	94.411	0	94.411	74.682
Eignasjóður	77.355	0	77.355	48.271
Áhaldahús	32.442	0	32.442	15.282
Hafnarsjóður		87.640	87.640	80.855
Vatnsveita		18.608	18.608	18.950
Fráveita		9.648	9.648	9.186
Leigueignir		1.442	1.442	1.579
Félagslegar íbúðir		8.609	8.609	9.334
Innri viðskipti	(89.311)	(15.263)	(104.574)	(77.694)
	<u>114.896</u>	<u>110.684</u>	<u>225.580</u>	<u>180.445</u>
Rekstrartekjur alls	<u>497.316</u>	<u>110.684</u>	<u>608.000</u>	<u>559.908</u>

5. Laun og launatengd gjöld

Laun og launatengd gjöld greinast þannig:

	A-hluti 2009	B-hluti 2009	Samantekið 2009	Áætlun
Laun og orlof	226.741	13.341	240.082	220.746
Launatengd gjöld og hlunnindi	58.597	4.200	62.797	50.090
Laun og launatengd gjöld samtals	<u>285.339</u>	<u>17.541</u>	<u>302.880</u>	<u>270.836</u>

Stöðugildi voru að meðaltali um 54.

Laun bæjarstjórnar, bæjarráðs og bæjarstjóra námu um 14,1 milljón króna.

Skýringar

6. Fjármunatekjur og (fjármagnsgjöld)

	A-hluti 2009	B-hluti 2009	Samantekið 2009	Áætlun
Vaxtatekjur af bankainnstæðum	5.573	8	5.581	342
Vaxtatekjur af skatttekjum og innheimtum	586		586	1.259
Fjármagnstekjuskattur	(624)		(624)	
Vaxtatekjur af langtímakröfum	1.255		1.255	82
Vextir og verðbætur innan samstæðu	8.700	(8.700)	0	
Arðstekjur	7.060		7.060	13.000
Afskrifuð hlutafjáreign	(11.181)	(8.926)	(20.107)	0
Vaxtagjöld af langtímaskuldum	(12.060)	(23.948)	(36.008)	(43.159)
Verðbætur af langtímaskuldum	(28.729)	(49.257)	(77.986)	(111.577)
Önnur vaxtagjöld	(535)	(2)	(538)	(2.638)
	<u>(29.955)</u>	<u>(90.825)</u>	<u>(120.780)</u>	<u>(142.691)</u>

7. Varanlegir rekstrarfjármunir og afskriftir

Varanlegir rekstrarfjármunir greinast þannig:

A-hluti:

	Fasteignir	Hafnar- mannvirki	Gangstígar og vellir	Vélar, áhöld og tæki	Samtals
Stofnverð 1.1.....	851.287		94.696	90.073	1.036.055
Afskrifað áður	(584.300)		(9.133)	(63.167)	(656.600)
Bókfært verð í ársbyrjun.....	266.987	0	85.563	26.906	379.456
Viðbót á árinu.....	17.031		375	4.343	21.749
Afskrifað á árinu	(9.274)	0	(3.795)	(5.103)	(18.172)
Bókfært verð í árslok.....	274.745	0	82.143	26.146	383.033

B-hluti:

	Fasteignir	Hafnar- mannvirki	Veitu- og holræsakerfi	Vélar, áhöld og tæki	Samtals
Stofnverð 1.1.....	261.037	451.913	537.413	9.523	1.259.886
Afskrifað áður	(115.629)	(285.791)	(399.788)	(8.458)	(809.665)
Bókfært verð í ársbyrjun.....	145.408	166.123	137.626	1.065	450.221
Viðbót á árinu.....		(1.690)	36.637		34.947
Selt á árinu		(5.000)			(5.000)
Söluhagnaður (sölutap).....		(6.340)			(6.340)
Afskrifað á árinu	(5.032)	(11.469)	(5.382)	(107)	(21.990)
Bókfært verð í árslok.....	140.376	141.624	168.880	958	451.838
A og B hluti samtals.....	<u>415.121</u>	<u>141.624</u>	<u>251.023</u>	<u>27.103</u>	<u>834.872</u>

Skýringar

7. Varanlegir rekstrarfjármunir og afskriftir (framhald)

Fasteignamat og váttryggingaverðmæti fasteigna bæjarfélagsins í árslok greinist þannig:

	Fasteigna- mat í þús.kr.	Trygginga- mat í þús.kr.	Bókfært verð
Gamli grunnskólinn, Suðurgötu 4.....	27.840	107.850	15.985
Leikskólinn Sólvellir, Garðarsvegi 1.....	19.645	52.550	32.965
Nýi grunnskólinn og handavinnustofa, Skólavegi 1.....	32.220	125.000	32.842
Tónlistarskóli, Austurvegi 22.....	9.870	33.450	9.541
Ráðhús og tæknimínjasafn, Hafnargötu 44.....	19.020	62.400	6.144
Vélsmiðja, Hafnargötu 32.....	10.195	38.850	2.224
Herðubreið, íþróttahús og félagsheimili, Austurvegi 4.....	143.690	521.800	159.590
Sundlaug Seyðisfjarðar, Suðurgötu 5.....	26.560	96.600	7.882
Tjaldstæðishús, Ránargötu 5.....	7.146	9.905	3.282
Hafnargata 35-47.....	8.960	20.700	990
Ránargata 1.....	1.360	954	1.974
Vestdalseyrarvegur 2.....	20.242	5.038	
Áhaldahús Strandarvegi 39, "Neptún".....	15.660	20.100	1.416
Ránargata 2.....	16.175	61.100	3.979
Ránargata 13.....	13.920	17.550	134
Fjarðargata 8.....	22.190	85.300	4.597
Oddagata 4e.....	11.600	30.200	3.145
Hafnargata 52a, vígtarhús.....	4.614	15.950	6.351
Hafnarmannvirki.....	63.078	666.294	141.624
Hafnarhús, Ferjuleiru 1.....	99.070	320.050	"
Vatnshreinsistöð.....	2.986	10.700	
Vatnsveita, inntaksvirki og lokahús.....	606	1.125	
Öldugata 14.....	15.350	42.450	6.978
Suðurgata 8.....	21.758	83.850	65
Hamrabakki 8.....	5.880	23.350	875
Hamrabakki 10.....	2.940	10.600	2.018
Botnahlið 33.....	16.150	53.900	8.844
Fjarðarsel 12, fjárrétt.....	5.962	2.040	
Austurvegur 19c.....	10.164	41.000	
Félagslegar íbúðir.....	77.600	264.415	103.301
	<u>732.451</u>	<u>2.825.071</u>	<u>556.745</u>

8. Eignarhlutar í félögum

Eignarhlutar í félögum í árslok greinast þannig:

Nafnverð	A-hluti		B-hluti		Samantekið Bókfært verð
	Bókfært verð	Bókfært verð	Bókfært verð	Bókfært verð	
Lánasjóður sveitarfélaga.....	48.850	86.465			86.465
Strandberg ehf.....	10.000	0			0
Þrándur í Götu ehf.....	8.926				0
Smyril-Line.....		789	681		1.469
Dráttarbraut Seyðisfjarðar ehf.....	300		0		0
Síldarvinnslan hf.....	127		223		223
Þvottatækni ehf.....	109	2.000			2.000
		<u>89.253</u>	<u>904</u>		<u>90.157</u>

Skýringar

9. Langtímakröfur

	A-hluti	B-hluti	Samantekið
Lánasjóður sveitarfélaga.....	6.892		6.892
Skuldabréfalán.....	550		550
Óbein afskrift.....	(550)		(550)
	6.892	0	6.892
Þar af skammtímahluti.....	(6.892)		(6.892)
	0	0	0

10. Aðrar peningalegar eignir

	A-hluti	B-hluti	Samantekið
Óinnheimtar tekjur og viðskiptakröfur			
Útsvar.....	34.771		34.771
Fasteignagjöld.....	3.437		3.437
Viðskiptakröfur.....	22.684	15.062	37.747
Niðurfærsla vegna krafna sem kunna að tapast.....	(9.940)	(2.975)	(12.916)
	50.952	12.087	63.039
Breytingar á niðurfærslum viðskiptakrafna greinast þannig:			
Niðurfærsla í ársbyrjun.....	10.267	2.906	13.173
Tapaðar kröfur á árinu.....	(1.920)		(1.920)
Hækkun/(lækkun) óbeinnar riðurfærslu á árinu.....	1.593	70	1.663
	9.940	2.975	12.916
Aðrar skammtímakröfur			
Viðskiptakröfur á eigin fyrirtæki.....	34.388	70.291	0
Næsta árs afborganir langtímakrafna.....	16.037		6.892
	50.425	70.291	6.892
Handbært fé			
Óbundnar bankainnstæður í íslenskum krónum.....	51.259	9	51.267
Óbundnar bankainnstæður í erlendri mynt.....	41	0	41
	51.299	9	51.308

11. Eigið fé

	A-hluti	B-hluti	Samantekið
Yfirfært frá fyrra ári	114.458	(220.207)	(105.749)
Afkoma ársins.....	(58.352)	(74.275)	(132.627)
Eigið fé 31.12. 2009.....	56.106	(294.482)	(238.376)

Skýringar

12. Lífeyrisskuldbinding

Á bæjarsjóði hvílir lífeyrisskuldbinding vegna lífeyrisréttinda starfsmanna sveitarfélagsins hjá Lífeyrissjóði starfsmanna ríkisins og Lífeyrissjóði hjúkrunarkvænna, en um er að ræða réttindatengd lífeyrskerfi með bakábyrgð launagreiðanda. Samkvæmt mati tryggingarstærðfræðings námu skuldbindingarnar í árslok 2009 kr. 200,1 milljónum króna, og er miðað við 2% ávöxtun umfram launahækkunir. Hækkun lífeyrisskuldbindinga á árinu var 6,4 milljónir króna og er hækkunin gjaldfærð í rekstrarreikningi bæjarsjóðs. Greiðslur vegna skuldbindingarinnar námu 4,8 milljónum króna á árinu.

	Árið 2009	Árið 2008
Lífeyrisskuldbindingar í upphafi árs.....	198.566	179.900
Greiðslur á árinu.....	(4.844)	(4.459)
Hækkun á árinu.....	6.363	23.125
	<u>200.085</u>	<u>198.566</u>

13. Langtímaskuldir

Yfirlit um langtímaskuldir:

	A-hluti	Samantekið
Skuldir í erlendum gjaldmiðlum:		
Skuldir í EUR.....	704	19.411
Skuldir í USD	396	9.078
Skuldir í CHF.....	384	5.942
Skuldir í SEK.....		3.608
Skuldir í JPY.....	313	2.966
Skuldir í GBP.....		1.208
	<u>1.798</u>	<u>42.211</u>
Skuldir í íslenskum krónum	<u>361.524</u>	<u>967.222</u>
	363.322	1.009.434
Næsta árs afborganir langtímaskulda	(33.517)	(76.274)
Langtímaskuldir í árslok	<u>329.805</u>	<u>933.160</u>

Afborganir af langtímaskuldum í lok ársins greinast þannig á næstu ár:

Næsta árs afborganir	33.517	76.274
Afborganir 2011.....	32.199	75.007
Afborganir 2012.....	31.911	74.771
Afborganir 2013.....	31.883	74.795
Afborganir 2014.....	31.857	74.327
Afborganir síðar	<u>201.955</u>	<u>634.261</u>
	<u>363.322</u>	<u>1.009.434</u>

14. Önnur mál

Bæjarsjóður hefur keypt frjálsa ábyrgðartryggingu og nemur bótafjárhæðin allt að 235 milljónum króna.

Skýringar

15. Lykiltölur

	Sveitarsjóður		Samantekinn ársreikningur	
	2009	Áætlun	2009	Áætlun
Í hlutfalli við rekstrartekjur				
Útsvar	47,66%	46,13%	38,99%	37,51%
Fasteignaskattar	8,87%	10,24%	7,25%	8,32%
Framlög Jöfnunarsjóðs	19,20%	25,60%	15,70%	20,82%
Lóðaleiga	1,17%	1,38%	0,95%	1,13%
Skatttekjur samtals	76,90%	83,35%	62,90%	67,77%
Aðrar tekjur	23,10%	16,65%	37,10%	32,23%
	100,00%	100,00%	100,00%	100,00%
Laun og launatengd gjöld	57,38%	55,78%	49,82%	48,37%
Breyting lífeyrisskuldbindinga	1,28%	1,43%	1,05%	1,16%
Annar rekstrarkostnaður	43,40%	36,33%	43,44%	35,60%
Rekstrarniðurstaða fyrir afskriftir	-2,06%	6,47%	5,70%	14,87%
Afskriftir, sölutöp og söluhagnaður	-3,65%	-4,01%	-7,65%	-7,44%
Fjármunatekjur og (fjármagnsgjöld)	-6,02%	-8,74%	-19,87%	-25,48%
Rekstrarniðurstaða	-11,73%	-6,29%	-21,81%	-18,06%
Handbært fé frá rekstri	-1,79%	0,00%	1,39%	0,00%
Fjárfestingahreyfingar	-1,52%	0,00%	-7,50%	0,00%
Í þúsundum króna á íbúa				
Rekstur				
Skatttekjur	542	537	542	537
Aðrar tekjur	163	107	320	256
Laun og launatengd gjöld	404	360	429	384
Breyting lífeyrisskuldbindinga	9	9	9	9
Annar rekstrarkostnaður	306	234	374	282
Afskriftir	26	26	66	59
Fjármunatekjur og fjármagnsgjöld	42	56	171	202
Rekstrarniðurstaða	(83)	(41)	(188)	(143)
Efnahagur				
Eignir	971	1.053	1.482	1.598
Eigið fé	79	162	(338)	(150)
Lífeyrisskuldbindingar	283	281	283	281
Skuldir án skuldbindinga	608	610	1.536	1.467
Yfirlit um sjöðstreymi				
Handbært fé frá rekstri	(13)	0	12	0
Aðrar lykiltölur				
Handbært fé frá rekstri í hlutfalli við langtímaskuldir, mælt í árum	-37,14		110,57	
Veltufjárhlutfall	1,53		0,80	
Eiginfjárhlutfall	8,2%		-22,8%	

Skýringar

15. Lykiltölur, framhald

Sveitarsjóður (A-hluti)	2009	2008	2007	2006	2005
Í hlutfalli við rekstrartekjur (%)					
Útsvar	47,66%	44,78%	43,28%	48,00%	44,45%
Fasteignaskattar	8,87%	8,94%	8,03%	9,40%	8,70%
Framlög Jöfnunarsjóðs	19,20%	24,48%	22,84%	19,26%	18,61%
Lóðaleiga	1,17%	1,16%	1,27%	1,24%	1,11%
Skatttekjur samtals	76,90%	79,36%	75,42%	77,90%	72,86%
Aðrar tekjur	23,10%	20,64%	24,58%	22,10%	27,14%
	100,00%	100,00%	100,00%	100,00%	100,00%
Laun og launatengd gjöld	57,38%	53,74%	50,85%	60,26%	56,22%
Breyting lífeyrisskuldb.	1,28%	4,83%	3,90%	-0,06%	6,53%
Annar rekstrarkostnaður	43,40%	40,22%	39,59%	40,20%	43,79%
Rekstrarniðurstaða fyrir afskr.	-2,06%	1,22%	5,66%	-0,40%	-6,54%
Afskriftir, sölutöþ-hagnaður	-3,65%	-3,92%	-3,38%	-3,67%	-3,55%
Fjármagnsliðir	-6,02%	-4,96%	-2,29%	-4,56%	-2,73%
Rekstrarniðurstaða	-11,73%	-7,66%	-0,01%	-8,63%	-12,82%
Handbært fé frá rekstri	-1,79%	8,54%	14,07%	-4,10%	4,01%
Fjárfestingahreyfingar	-1,52%	-5,03%	-8,43%	-6,13%	-5,04%
Í þúsundum króna á íbúa					
Rekstur					
Skatttekjur	542	530	497	425	376
Aðrar tekjur	163	138	162	121	140
Laun og launatengd gjöld	404	359	335	329	290
Breyting lífeyrisskuldb.	9	32	26	(0)	34
Annar rekstrarkostnaður	306	269	261	219	226
Afskriftir	(26)	(26)	(22)	(20)	(18)
Fjármagnsliðir	(42)	(33)	(15)	(25)	(14)
Rekstrarniðurstaða	(83)	(51)	(0)	(47)	(66)
Efnahagur					
Eignir	971	1.037	1.006	779	779
Eigið fé	79	160	211	58	104
Lífeyrisskuldbindingar	283	277	251	226	228
Skuldir án skuldbindinga	608	601	544	496	447
Yfirlit um sjöðstreymi					
Handbært fé frá rekstri	(13)	57	93	(22)	21
Aðrar lykiltölur					
Handbært fé frá rekstri í hlutfalli við langtímask., mælt í árum	-37,14	8,07	4,63	-18,46	15,64
Veltufjárhlutfall	1,53	1,92	1,98	2,30	1,73
Eiginfjárhlutfall	8,2%	15,4%	21,0%	7,4%	13,3%
Álagningarhlutföll					
Útsvarsprósenta	13,28%	13,03%	13,03%	13,03%	13,03%
Fasteignaskattur, íbúðarh.	0,40%	0,40%	0,40%	0,40%	0,40%
Fasteignaskattur, atvinnuh.	1,65%	1,65%	1,65%	1,65%	1,65%

Skýringar

15. Lykiltölur, framhald

Íbúafjöldi

	2009	2008	2007	2006	2005
Í ársbyrjun	717	716	726	731	714
Breyting á árinu	-11	1	-10	-5	17
Í árslok	706	717	716	726	731